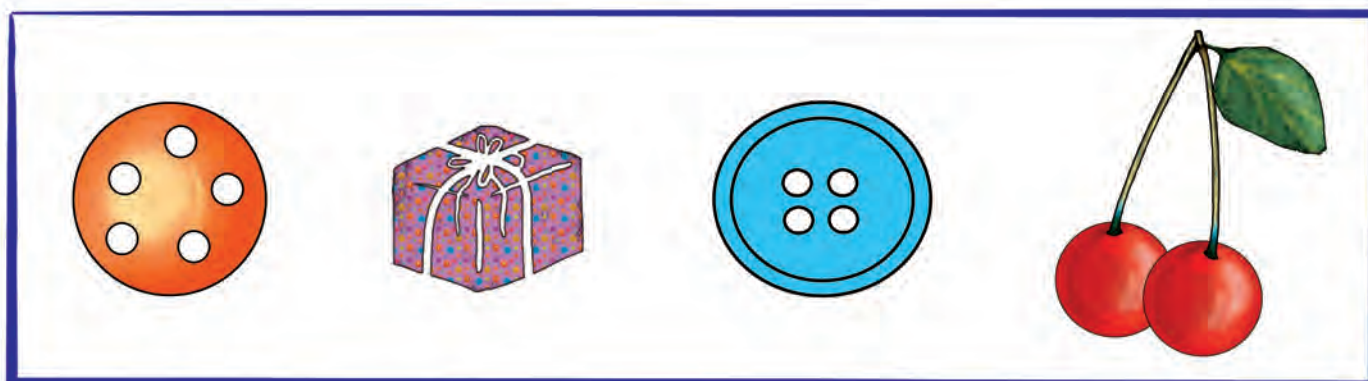
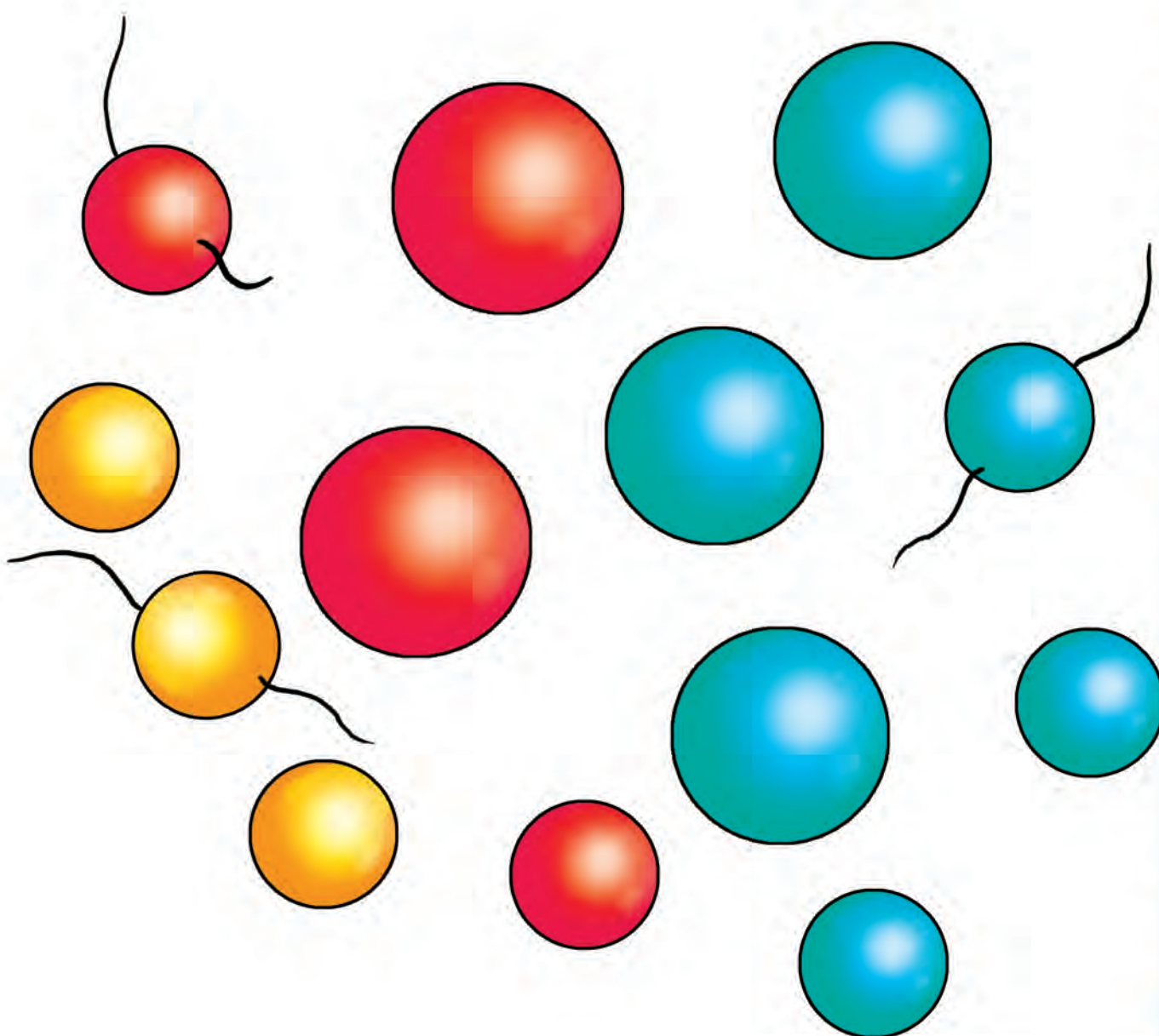



IV. Formele geometrice




* Taie cu o linie obiectul care nu are formă rotundă.




* Cele trei șiraguri de mărgelă s-au deșirat, iar mărgelălele s-au amestecat. Încercuiește mărgelălele care au aceeași culoare. Denumiște grupele formate.




- * Încercuiește cu albastru cercurile mici, iar cu portocaliu cercurile mari.
- * Denumește grupele formate.






- * Trasează cercuri peste linia punctată, apoi colorează-le urmărind modelul dat.





- * Taie cu o linie obiectele care nu au formă pătrată.




- * Colorează cu albastru pătratele mici.
- * Ce pătrate au rămas necolorate?



- * Denumește grupele formate.
- * Unește printr-o linie fiecare pătrat de sus cu grupa căreia îi aparține.



- * Unește punctele. Ce formă geometrică ai descoperit?
- * Încercuiește materialul care are imprimată această formă geometrică.



- * Desenează cercuri și pătrate peste linia punctată.
- * Colorează-le după model.



- * Desenează în spațiul liber un pătrat și un cerc.