

FOREO

LUNA™ play plus

DISPOZITIVUL PENTRU
CURĂȚARE FACIALĂ
T-SONIC™



MANUAL DE UTILIZARE COMPLET

INTRODUCERE

Felicitări pentru efectuarea primului pas către descoperirea a ceea ce ar trebui să fie o rutină de curățare prin achiziționarea dispozitivului pentru curățare facială LUNA™ play plus T-Sonic™. Înainte să începeți să vă bucurați de toate beneficiile tehnologiei sofisticate pentru îngrijire a pielii din confortul casei dvs., acordați câteva momente pentru a citi cu atenție instrucțiunile din acest manual.

Vă rugăm să CITIȚI TOATE INSTRUCȚIUNILE ÎNAINTE DE UTILIZARE și să folosiți acest produs numai în scopul pentru care a fost conceput, astfel cum este descris în acest manual.

⚠ AVERTISMENT: NU ESTE PERMISĂ NICIO MODIFICARE A ACESTUI ECHIPAMENT.


PREZENTAREA GENERALĂ A DISPOZITIVULUI LUNA™ play plus

Dispozitivul LUNA™ play plus marchează o revoluție în domeniul curățării faciale: o combinație compactă între tehnologia inovatoare T-Sonic™ de la FOREO și un design de periuță din silicon pentru o curățare mai profundă, mai delicată. Atunci când sunt canalizate prin puncte tactile line, din silicon, pulsațiile T-Sonic™ elimină impuritățile care cauzează pete mult mai eficient decât spălarea manuală, făcând pielea mai curată și mai strălucitoare. De asemenea, curățarea profundă deblochează porii și le reduce aspectul, rafinând și netezind textura pielii.

Periuță de curățare
Suprafață



1 buton
Interfață



UTILIZAREA DISPOZITIVULUI LUNA™ play plus

Periuța cu 2 zone LUNA™ play este potrivită pentru toate tipurile de piele, cu puncte tactile mai subțiri pentru a curăța în mod delicat pielea sensibilă sau normală și zonele mai mari precum obrații și puncte tactile mai groase în partea de sus pentru curățarea precisă și profundă a zonelor precum zona T.


MODUL DE CURĂȚARE

Dispozitivul LUNA™ play plus elimină 99,5% din murdărire și ulei*, precum și reziduuri de machiaj și celule moarte. Recomandăm utilizarea dispozitivului LUNA™ play plus timp de 1 minut în fiecare dimineață și seară.



1. APLICAȚI UN PRODUS DE CURĂȚARE

Eliminați machiajul, umeziți LUNA™ play plus, apoi umeziți fața dvs. și aplicați produsul dvs. de curățare obișnuit. Activați dispozitivul dvs. LUNA™ play plus apăsând butonul central o dată.



2. CURĂȚAȚI URMĂTOARELE ZONE:

- Curățați-vă bărbia și obrazul folosind mișcări circulare și repetați pe partea cealaltă.
- Începând din partea centrală, curățați-vă fruntea prin mișcări circulare delicate spre exterior.
- Curățați nasul glisând în sus și în jos pe o parte laterală, apoi pe cealaltă. Curățați în mod delicat regiunea de sub ochi prin mișcări spre exterior. Apăsăți butonul central încă o dată pentru a opri dispozitivul LUNA™ play plus.



3. CLĂȚIȚI

Curățați-vă și uscați-vă fața pentru a finaliza rutina de curățare de 1 minut. Apoi, aplicați produsele dvs. preferate de îngrijire a pielii, dacă este cazul.

ATENȚIE: Dacă simțiți orice disconfort la utilizarea dispozitivului dvs. FOREO, opriți imediat utilizarea și consultați un medic.

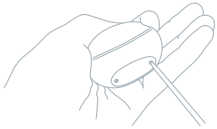
*Pe baza testelor clinice, rezultatelor înregistrate.

CURĂȚAREA DISPOZITIVULUI LUNA™ play plus

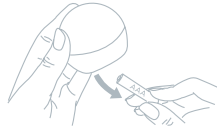
Curățați întotdeauna dispozitivul LUNA™ play în mod complet după utilizare. Spălați suprafața periutei cu apă și săpun, apoi clătiți cu apă caldă. Uscați prin atingeri ușoare cu o cârpă sau un prosop fără scame. Recomandăm utilizarea Sprayului de curățare pentru silicon FOREO pe corpul dispozitivului și clătirea ulterioară cu apă caldă pentru rezultate optime.

NOTĂ: Nu utilizați niciodată produse de curățare care conțin alcool, petrol sau acetonă, deoarece acestea pot irita pielea.

SCHIMBAREA BATERIEI



1. Deșurubați capacul compartimentului pentru baterie de la baza produsului.



2. Scoateți cu grijă bateria din interior.



3. Introduceți bateria nouă, asigurându-vă că bornele + și – sunt aliniate cu marcasele din interiorul compartimentului pentru baterie.



4. Înșurubați capacul înapoi în poziție.

IMPORTANT

PENTRU SIGURANȚĂ OPTIMĂ:

- Evitați utilizarea de produse pe bază de argilă, silicon sau produse de curățare, exfoliere sau frecare granuloase, deoarece acestea pot deteriora punctele tactile moi din silicon ale dispozitivului LUNA™ play plus.
- Dacă suferiți de o afecțiune dermatologică sau aveți orice fel de posibile probleme de natură medicală, consultați un dermatolog înainte de utilizare.
- Curățarea cu dispozitivul LUNA™ play plus ar trebui să fie confortabilă – dacă simțiți disconfort, opriți imediat utilizarea și consultați un medic.
- Aveți grijă deosebită la curățarea regiunilor de sub ochi și nu aduceți dispozitivul în contact cu pleoapele sau cu ochii.
- Din motive ce țin de igienă, nu recomandăm utilizarea dispozitivului dvs. LUNA™ play plus cu alte persoane.
- Nu lăsați dispozitivul LUNA™ play plus în lumina directă a soarelui și nu expuneți acesta niciodată la călduri extreme sau la apă clocotită.
- Este necesară supravegherea atentă atunci când acest dispozitiv este utilizat de, pe, sau în apropiere de, copii sau persoane cu abilități fizice sau psihice reduse.
- Opriți utilizarea dacă acest produs pare deteriorat în orice fel. Acest produs nu conține piese care necesită întreținere.
- Dată fiind eficiența rutinei de curățare FOREO, vă recomandăm să nu utilizați dispozitivul LUNA™ play plus mai mult de 3 minute odată.
- Utilizați acest dispozitiv numai în scopul preconizat astfel cum este descris în acest manual. Dacă nu găsiți răspunsul la întrebarea dvs. specifică, sau dacă aveți orice alte întrebări privind utilizarea dispozitivului, accesați foreo.com/support.

INFORMAȚII PRIVIND ELIMINAREA

Eliminarea echipamentelor electronice vechi (aplicabil în UE și în alte țări europene cu sisteme separate pentru colectarea deșeurilor).



Simbolul de coș de gunoi tăiat cu un X indică faptul că acest dispozitiv nu trebuie tratat ca un deșeu menajer, ci trebuie aduc la un punct de colectare corespunzător pentru reciclarea echipamentelor electrice și electronice. Prin asigurarea faptului că acest dispozitiv este eliminat corect, veți ajuta la prevenirea consecințelor potențial negative pentru mediu și pentru sănătatea oamenilor care ar putea fi cauzate de gestionarea necorespunzătoare a produsului. Reciclarea materialelor va ajuta de asemenea la conservarea resurselor naturale.

Pentru informații suplimentare privind reciclarea dispozitivului dvs., contactați serviciul dvs. local pentru eliminarea deșeurilor sau locul de unde ați achiziționat produsul.

SPECIFICAȚII

MATERIALE:	Silicon sigur pentru corp și ABS
CULOARE:	Pearl Pink/Fuchsia/Aquamarine/Sunflower Yellow/Midnight/Mint/Violet
DIMENSIUNE:	64*60*28mm
GREUTATE:	60 gr
BATERIE:	1 baterie AAA:
UTILIZARE:	până la 400 de utilizări per baterie
FĂRĂ UTILIZARE:	180 ZILE
FRECVENȚĂ:	150 Hz
NIVEL MAXIM DE ZGOMOT:	<50 dB
INTERFAȚĂ:	1 buton

Precizare: Persoanele care utilizează acest dispozitiv fac acest lucru pe risc propriu. FOREO și comercianții aferenți nu își asumă niciun fel de responsabilitate sau răspundere pentru vătămări sau daune, fizice sau de alt fel, rezultate, în mod direct sau indirect, din utilizarea acestui dispozitiv. Mai mult, FOREO își rezervă dreptul de a revizui această publicație și de a efectua modificări din când în când asupra conținutului acesteia fără obligația de a notifica orice persoane privind aceste revizui sau modificări.

Modelul poate fi schimbat pentru îmbunătățiri fără notificare.

©2017 FOREO AB. TOATE DREPTURILE REZERVATE.

IMPORTATOR ȘI DISTRIBUTOR ÎN UE: FOREO AB, BIRGER JARLSGATAN 22, 114 34 STOCKHOLM, SUECIA
IMPORTATOR ȘI DISTRIBUTOR ÎN SUA: FOREO INC., 3565 S. LAS VEGAS BLVD. #159, LAS VEGAS, NV 89109, SUA FABRICAT PENTRU FOREO AB PROIECTAT ȘI DEZVOLTAT DE FOREO SUECIA.
www.foreo.com